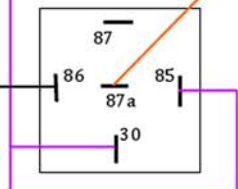


Diagramo 1

Arranque de alambre de Interruptor de encendido Corte

AZUL ROJO


NEGRO
Conectar al cable verde en I/O de la Unidad



Conecte a la clavija 30

Diagramo 3

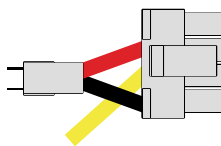
I/O Conector de Dispositivos GPS



Negro - Tierra
Amarillo - Apertura de puertas
Verde - Starter Deshabilitar
Azul - In2
Brown - Alarma de coches

Diagramo 4

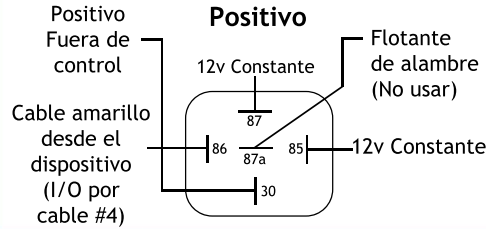
Conector de Alimentación



En blanco - una copia de seguridad de la batería-Puerto (opcional)
Rojo - La batería del vehículo
Amarillo - encendido Sentido
Negro-Tierra del chasis

Diagramo 2

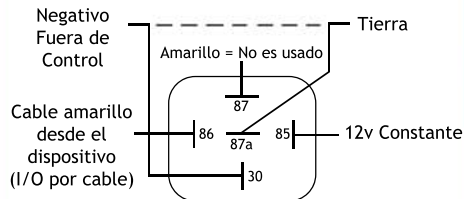
Apertura de puertas (disparador positivo)



Para abrir una puerta negativos gatillo se puede conectar la I/O directamente #4 a la activación de la puerta. La E/S no proporciona un impulso a tierra hasta que el comando Abrir se solicita a través de la página web.

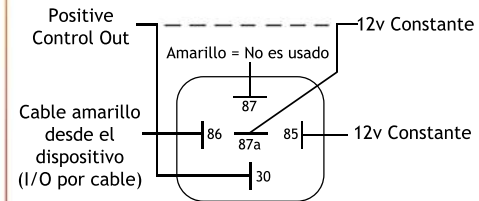
(Toda la producción de E/S será un cable flotante a menos activa. Todas las E/S Salidas enviará un impulso a tierra.)

polaridad inversa disparador negativo



(Si el solenoide en la puerta es negativo)
*** relé adicional requerido ***

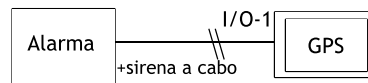
polaridad inversa disparador positivo



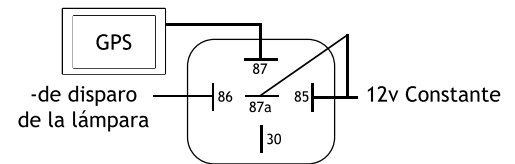
(Si el solenoide en la puerta es positivo)

Diagramo 5

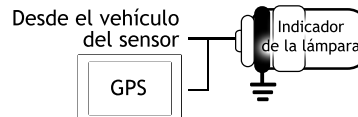
Cableado para Entradas



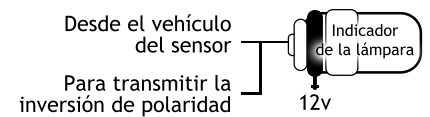
Polaridad inversa de Enlace



+de disparo de la lámpara

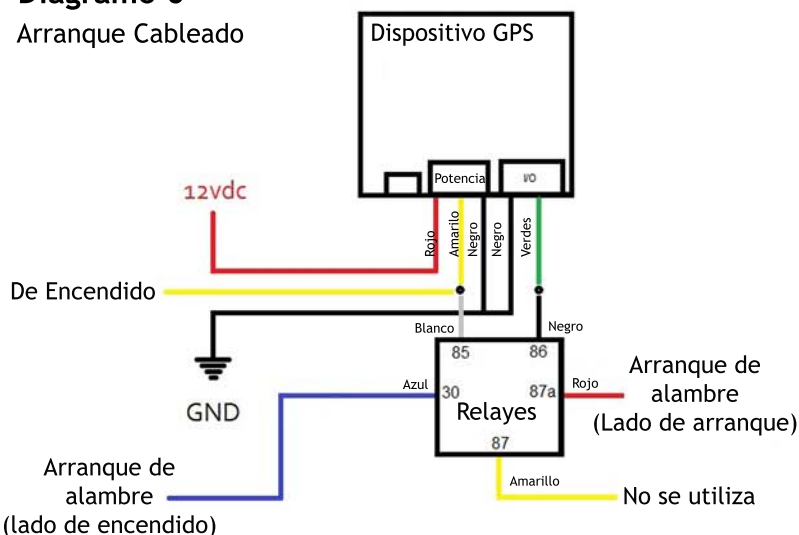


-de disparo de la lámpara



Diagramo 6

Arranque Cableado



Nota: Se recomienda que siempre realizar una prueba de funcionamiento en todas las funciones instaladas antes de lanzar el vehículo al cliente. Prueba a través del aire-requerirá un cambio para poner a prueba localizar para su vehículo.

Busque las pruebas de sólo

Ir a la página web y seleccionar el dispositivo que está instalando. Haga clic en "Buscar" y confirmar que el sitio web muestra la ubicación correcta del GPS.

Prueba de la iniciación de interrupción

Usted debe tener instalado y probar el relé antes de conectar a la unidad GPS. Enviar un mensaje de Desenganche de arranque en el dispositivo GPS y confirmar que el coche no arranca. Haga clic para volver a participar de arranque para completar la prueba.